

## INFORMAZIONI GENERALI GENERAL INFORMATION

Prodotto in porcellanato smaltato con impasti colorati. Bordi BTR. Superfici naturali.  
Coloured body glazed porcelain tiles. BTR conic reversed edges. Natural surfaces.

Tutte le misure sono nominali. Le conversioni in pollici sono approssimate ed arrotondate.  
All sizes are nominal. The conversions into inches are approximate and rounded off.

Le confezioni contengono il prodotto con diverse sfumature di tono, venature e strutture con direzionalità. Al fine di ottenere il migliore effetto estetico, si consiglia, durante la posa, di prelevare le piastrelle alternativamente da scatole diverse e di posarle in senso ortogonale l'una all'altra.  
The boxes contain the item with different shade variegations, veins and structures with direction. When you lay down the tiles, in order to obtain the best blend of the colours, we advice you to take the tiles alternatively from different boxes and lay down orthogonally one to the other.


Per i formati rettangolari consigliamo una posa sfalsata massimo di 1/4.  
For the rectangular sizes we suggest an installation pattern at a maximum of 1/4 of the entire length.


Bordi naturali: nella posa mono e multi-formato è consigliato prevedere fughe di almeno 3-5 mm.  
Natural edges: in laying down it is suggested to use grouts of at least 3 to 5 mm.


Bordi BTR: nella posa in composizione è consigliato prevedere fughe di 3-5 mm, in monoformato almeno 2 mm.  
Conic reversed edges: in laying down in composition it is suggested to use grouts of 3 to 5 mm, in single size at least 2 mm.

## SIMBOLOGIA SYMBOLOLOGY











BTR: bordi a trapezio rovesciato  
BTR: conic reversed edges

 prodotto tagliato  
cut item

 prodotto su rete  
tumbled product

 piastrella con torello incollato (solo su richiesta). Per uso esterno è necessario adottare tutte le misure per una posa a regola d'arte secondo usi e norme in vigore.  
tile with glued torello (on request only). For external use it's necessary to adopt all precautions for a perfect tile according to usage and regulations in force.

## CARATTERISTICHE TECNICHE TECHNICAL CHARACTERISTICS

Assorbimento d'acqua	Carico di rottura	PEI Resistenza all'abrasione superficiale	Resistenza agli sbalzi termici	Resistenza al cavillo	Cessione Piombo Cadmio	Conducibilità Termica	Resistenza al gelo	Resistenza chimica	Coefficiente statico di frizione	Resistenza allo scivolamento	ANTISLIP
Water absorption	Modulus of rupture	Resistance to surface abrasion	Resistance to thermal shock	Crazing resistance	Emission Lead Cadmium	Electrical Conductivity	Frost resistance	Chemical resistance	Static coefficient of friction	Slip resistance	ANTISLIP
ISO 10545-3	ISO 10545-4	ISO 10545-7	ISO 10545-9	ISO 10545-11	ISO 10545-15	UNI E.N. 1745	ISO 10545-12	ISO 10545-13	ASTM C 1028	DIN 51130 DIN 51097	DIN 51130 DIN 51097
					<b>Pb / Cd</b>	<b>CT</b>					
< 0,5 %	43 N/mm <sup>2</sup>	5	Garantita Guaranteed	Garantita Guaranteed	<b>Pb</b> < 0,1 <b>Cd</b> < 0,01	0,675 < <b>CT</b> < 0,715 W/mk	Garantita Guaranteed	GA (V) GLA (V) GHA (V)	Asciutto / Dry 0,80 Bagnato / Wet 0,61	R10 A+B	R12 A+B+C